



DE

Let education speak






Lernen wird zum Erlebnis

Unterricht und IT sind untrennbar miteinander verbunden. Das Wichtigste im Unterricht ist weiterhin, dass Schüler Wissen und Fertigkeiten erwerben und auf die Zukunft vorbereitet werden. Dank IT lässt sich das auf ebenso attraktive wie verständliche Weise realisieren. Doch wie wird dies in die Praxis umgesetzt, sodass tatsächlich Resultate sichtbar sind?

Prowise unterstützt Sie dabei. Wir sorgen für die Ausstattung der Klassenräume mit einer Gesamtlösung, bestehend aus Hard- und Softwareprodukten, die den Unterricht immer zugänglicher und effektiver machen und dabei den Spaß am Lernen wecken.

Lassen Sie sich inspirieren durch die fantastischen Möglichkeiten, die unsere Lösung für Ihren Klassenraum bietet!





Inhalt

05 Mitarbeit

21 Zukunft

09 Zusammenarbeit


25 Klassenführung

13 Kreativität

26 Über Prowise

17 Einfachheit

28 Entdecken und Lernen






Mitarbeit

Schüler behalten das Gelernte am besten, wenn sie sich aktiv am Unterricht beteiligen. Um das zu erreichen, benötigt man: die richtigen Materialien, abwechslungsreiche Lernmethoden und aktives Mitdenken der Schülerinnen und Schüler.

Mitarbeit erreicht man durch:

- ✓ Abwechslungsreichen Unterrichtsstoff
- ✓ Eine aktive Klasse
- ✓ Das richtige Material



Abwechslungsreicher Unterrichtsstoff

Lassen Sie Schüler dasselbe Ziel auf verschiedene Arten erreichen

Dank der vielen Möglichkeiten innerhalb von Prowise Presenter finden Sie immer eine Arbeitsform, die zu dem jeweiligen Schüler passt. Variieren Sie den Unterrichtsstoff, damit die Schülerinnen und Schüler erfahren, dass sie tatsächlich etwas lernen.

Mit mehr als 200 vielseitigen, fächerübergreifenden Tools – darunter auch solche, die auf Bildung 4.0 ausgerichtet sind, beispielsweise ein Topo-Tool, logische Reihenfolge oder Memory – können Sie sofort loslegen. Darüber hinaus können Sie auch selbst Übungsaufgaben gestalten und so für schier endlose Abwechslung sorgen.

„Über ProConnect und weitere Prowise-Lösungen lassen sich Schülerinnen und Schüler mühelos und aktiv in das Unterrichtsgeschehen einbinden.“

- Marko Bläs, Kronberg-Gymnasium Aschaffenburg

Eine aktive Klasse

Jeder Schüler macht aktiv mit

Nutzen Sie Ihre neuen Geräte im Klassenraum, um sich einen Überblick über den Wissensstand Ihrer Schüler zu verschaffen.

Überprüfen Sie, ob die Schülerinnen und Schüler den Unterrichtsstoff verstanden haben oder führen Sie eine Meinungsumfrage durch. Geben Sie die Bildschirme von Schülern auf dem Touchscreen wieder und lassen Sie die Schüler selbst erläutern, wie sie die Aufgaben ausgeführt haben.



ProConnect

Führen Sie ein Quiz durch, sammeln Sie Stimmen oder erstellen Sie gemeinsam eine Mind-Map. So kreieren Sie auf einfache Weise Interaktion zwischen allen Geräten in Ihrem Klassenraum.



ProQuiz

Im Handumdrehen erstellen Sie Ihre eigenen Tests für jeden Wissensstand. Diese können Sie anschließend in der Klasse oder individuell durchführen.



Reflect

Geben Sie Bildschirme von Geräten synchron auf Ihrem Touchscreen wieder und bedienen Sie diese vom Touchscreen aus.

Das richtige Material

Für dauerhafte Konzentration

Ein Bildschirm muss Funktionen bieten, durch die Beteiligung selbstverständlich wird. Für die beste Konzentration muss das Betrachten eines Bildschirms eine angenehme Erfahrung sein. Zudem müssen die Schüler selbst aktiv werden können.

Bild

Unterrichtsmaterial wird erst dann lebendig, wenn der Bildschirm Bilder bis ins kleinste Detail darstellt.

Klang

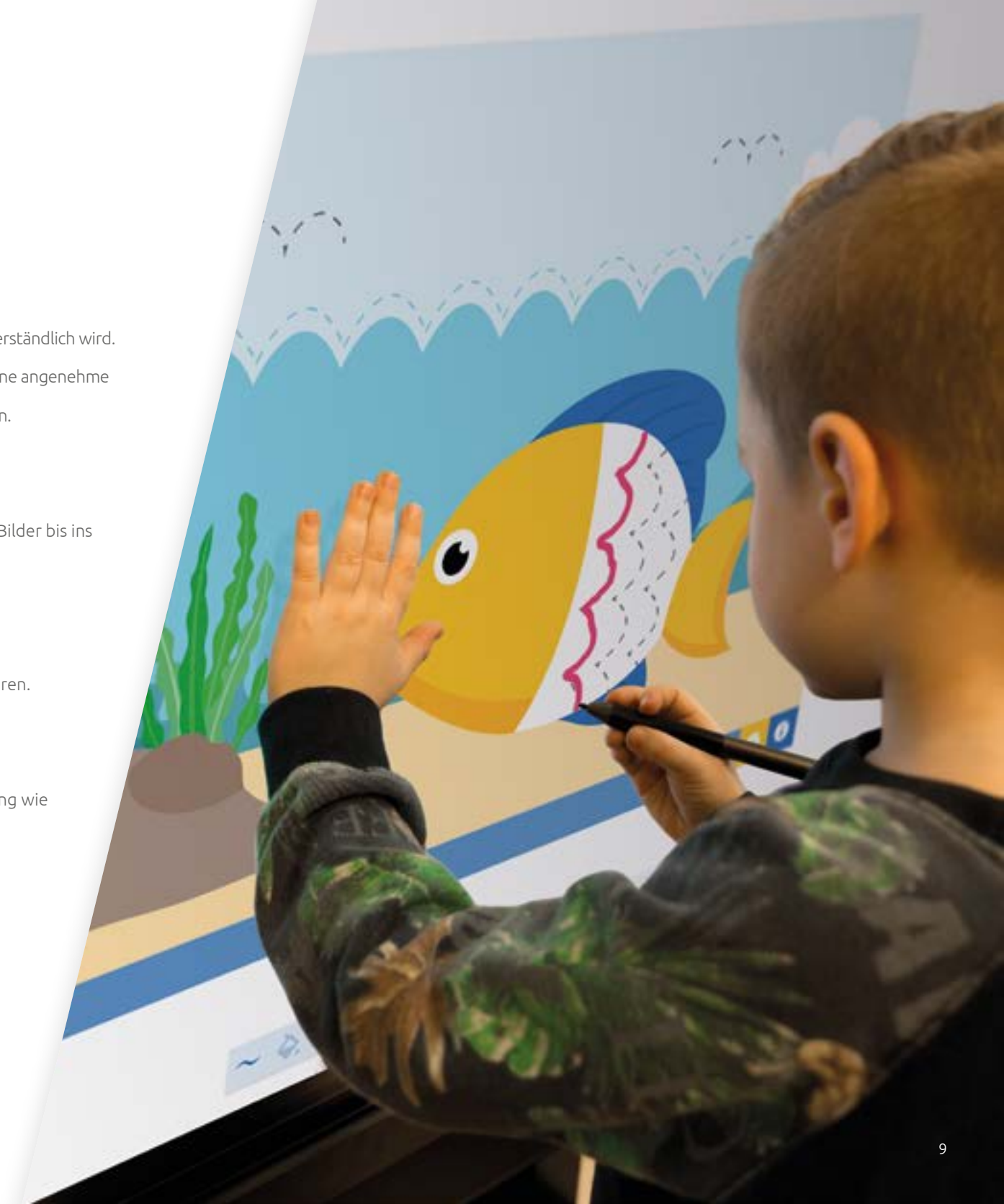
Das Klangerlebnis muss man aus allen Winkeln als lebensecht erfahren.

Schreiberfahrung

Erleben Sie auf einem Touchscreen genau dieselbe Schreiberfahrung wie mit einem Stift auf Papier.

Multi-Touch

Drehen, verschieben und zoomen Sie mit mehreren Schülern gleichzeitig.





Zusammenarbeit

Miteinander und voneinander lernen. Am besten lernt man, wenn man sich gemeinsam mit dem Unterrichtsstoff beschäftigt. Lassen Sie mehrere Schüler an den Geräten zusammenarbeiten oder versammeln Sie sich als Gruppe rund um den Touchscreen.

Zusammenarbeit durch:

- ✓ Arbeiten an Geräten
- ✓ Zusammenarbeiten in Echtzeit
- ✓ Nutzen eines Touchscreens als Lerntisch

Arbeiten an Geräten

Gemeinsam ist man schlauer

Setzen Sie Schüler paarweise zum Arbeiten an ein Gerät. Oder lassen Sie alle Geräte miteinander arbeiten, indem Sie sie mit dem Touchscreen verbinden. Spielen Sie ein Lernspiel, sammeln Sie Input oder erstellen Sie mit der gesamten Klasse eine Mind-Map.

Zusammenarbeiten in Echtzeit

Arbeiten Sie gemeinsam an Unterrichtsinhalten. Zur selben Zeit. Über eine beliebige Distanz hinweg.

Schüler und Lehrkräfte arbeiten zur selben Zeit und über eine beliebige Distanz hinweg gemeinsam an Lektionen oder Präsentationen. Anpassungen sind unmittelbar sichtbar, während sie durchgeführt werden.

Nutzen eines Touchscreens als Lerntisch

Eine Umgebung, in der Zusammenarbeit von alleine funktioniert

Kippen Sie den Bildschirm, versammeln Sie sich um ihn herum und legen Sie gemeinsam los. Alle sind an den Geschehnissen auf dem Bildschirm beteiligt, und jeder Schüler leistet den gleichen Beitrag. Mit den Touchtable-Tools aus Presenter erleben Sie garantiertes Lernvergnügen!

“Es geht darum, voneinander und miteinander zu lernen! Wenn jeder seine Kenntnisse miteinander teilt, wird der Unterricht noch besser! Dank Prowise sind meine Lektionen noch besser geworden, das gönne ich auch meinen Kollegen und den Kindern.”

- Kim Voets, Kindzentrum de “Kastanjelaar”



Kreativität

Ein ganzes Universum mit Kaninchen, die größer sind als Häuser, in dem es Rosenblätter regnet und Autos aus Milliarden von Bonbons gemacht sind. In ihrer eigenen Fantasiewelt erleben Kinder das alles. Wir finden es wichtig, dass ein Schüler die Freiheit erhält, kreativ zu sein – darum bieten wir auch dafür Möglichkeiten.

Kreativität durch:

- ✓ Schüler als Lehrkraft
- ✓ Kreative Tools
- ✓ Arbeit mit Unterrichtsprodukten

Der Schüler als Lehrkraft

Schülerinnen und Schüler gestalten selbst den Unterricht, erstellen Übungen oder ein ProQuiz

Tauschen Sie einmal die Rollen und lassen Sie Ihre Schüler die Unterrichtsstunde gestalten. Das Ergebnis: eine ganze Klasse voll mit kritischen Denkern. Lassen Sie die Schüler zum Schluss selbst ein ProQuiz erstellen. Dadurch, dass sie sich nicht nur die Frage, sondern auch die Antwort darauf ausdenken, kombinieren die Kinder Informationen miteinander – das fördert die originellsten Antworten zutage. Auf keine andere Weise beschäftigen sich Schüler so intensiv mit dem Unterrichtsstoff.

Kreative Tools

Lassen Sie die Ideen fließen

Generieren Sie endlos Ideen mit einer Wortwolke. Erdenken Sie Lösungen für unterrichtsbezogene Fragen. Lassen Sie die Ideen fließen und speichern Sie sie ab.




Arbeit mit Unterrichtsprodukten

Sammeln Sie alle Informationen, die Sie benötigen – gemeinsam oder allein

Eine Schülerarbeit voller Bilder, Videos und Links zu Seiten im Internet, welche die Schüler selbst gefunden haben. Zusammengefasst in einer Presenter-Präsentation. Allein oder gemeinsam mit einem Klassenkameraden zu erstellen, indem man gleichzeitig an der Präsentation arbeitet.

“Lektionen werden einfach in der Cloud gespeichert. Von dort aus können sie in der nächsten Unterrichtsstunde weiterentwickelt werden. Zudem lassen sich Lektionen auch privat vor- und nachbereiten.”

- Reinhard Schwettlick, Sekundarschule Preußisch Oldendorf



A photograph of a classroom where several students are seated and working on laptops. In the foreground, a young girl with long, wavy blonde hair is focused on her laptop. Behind her, a boy with glasses and a blue striped shirt is also working. The background is slightly blurred, showing other students and a warm, indoor setting.

Einfachheit

Sich so viel wie möglich mit den Schülern beschäftigen: Das will jede Lehrkraft. Materialien, die mitdenken und die Sie beherrschen, verschaffen Ihnen Zeit für Ihre Schüler. So können Sie sich ganz auf Ihren Unterricht konzentrieren.

Einfachheit durch:

- ✓ Unmittelbarer Unterrichtsbeginn
- ✓ Gebrauchsfertige Inhalte
- ✓ Training

Unmittelbarer Unterrichtsbeginn

Starten Sie mühelos und schnell, um die volle Unterrichtsstunde zu nutzen

In einer einzigen Bewegung in Ihrer persönlichen Umgebung

Mit einer einzigen Bewegung in Ihrer Ihrer NFC-Karte befinden Sie sich in Ihrer vertrauten Windows-Umgebung. Und der Lift fährt von ganz allein in Ihre ideale Position.

Alles in Reichweite

Die Funktionen, die Sie im Schulalltag benötigen, stehen in dem Betriebssystem Prowise Central unmittelbar für Sie bereit. Wechseln Sie zu Presenter, Ihrem Browser, Reflect oder ProNote.

Geräte, die alles mitbringen, was das Bildungswesen braucht

Öffnen Sie das Chromebook und es startet blitzschnell. Anschließend stehen sie den gesamten Schultag über für Sie bereit. Wenn Sie Ihre Geräte nicht verwenden, bewahren Sie sie im Ladewagen auf.

Nutzen Sie Ihre Produkte an jedem Arbeitsplatz

Schließen Sie einfach den Stecker an die Steckdose an und schon kann es weitergehen.

Gebrauchsfertige Inhalte

Lassen Sie sich unendlich inspirieren

Suchen Sie sich in der Community einfach Lektionen heraus. Setzen Sie sie unmittelbar in Ihrer Klasse ein oder nutzen Sie sie zur Inspiration für Ihre eigene Unterrichtsstunde.

Lektionen von Prowise

Wöchentlich neue gebrauchsfertige Lektionen. Diese enthalten jede Menge Tipps und Tricks, um Beteiligung, Zusammenarbeit und Interaktion zu fördern. Auf jeder Seite wird erläutert, wie die Lektion verwendet werden kann.

Community

Teilen Sie Lektionen mit Fachkollegen an Ihrer Schule oder öffentlich mit allen Lehrkräften. Schauen Sie sich auch die Lektionen anderer an, passen Sie sie an und teilen Sie sie erneut.

Training

Alles dreht sich um einen echten Mehrwert von IT im Unterricht

Dabei ist es nicht nur wichtig, die Hard- und Software zu kennen, sondern auch zu wissen, wie Sie diese einsetzen. Je mehr Zeit Sie in Unterstützung und Schulung investieren, desto mehr holen Sie aus Ihren IT-Produkten heraus.

Befassen Sie sich mit Aufgaben, arbeiten Sie mit anderen Lehrkräften zusammen und erfahren Sie in unseren Trainingseinheiten alles über bewährte Praktiken.

Der Erfolg von Google Chromebooks in der Schule

“In unserer Grundschule haben wir jetzt die Prowise Chromebooks im Einsatz. Diese erfüllen all unsere Anforderungen: Alle Schülerinnen und Schüler können damit umgehen, die Geräte sind einfach zu verwalten, haben keine Ladezeiten, die Akkus halten lange, und alle Methoden der digitalen Verarbeitung sind möglich. Die Verwaltung erfolgt in der Google-Umgebung. Dabei

stellt man – mit Unterstützung von Prowise – einfach aus einer einzigen Umgebung heraus alle Geräte auf eine bestimmte Art ein. Ein weiterer Vorteil: die zusätzlichen Extras von Google, beispielsweise Tools, die von der ganzen Schule gemeinsam genutzt werden können, wie Docs, Drive & Sites. Wir setzen die Geräte täglich in allen möglichen Fächern

ein. Dabei nutzen die Schülerinnen und Schüler jeweils ein eigenes Gerät sowie persönliche Google-Anmeldedaten. Wir möchten das nicht mehr anders haben. Lehrkräfte, Schüler und Eltern sind vollkommen begeistert. Die Freude am Lernen hat dadurch auf jeden Fall zugenommen!”
- Karin van de Ven, Niederländische Schule “Wereldwijs”



Zukunft

80% der Jobs, die es im Jahr 2030 geben wird, gibt es heutzutage noch nicht. Aus diesem Grund müssen wir Schüler auf noch nicht vorhandene Jobs vorbereiten. Die richtigen Techniken im Klassenraum unterstützen Schüler beim Formulieren von Problemen, beim Anwenden von Lösungen und bei der Vorbereitung auf die Jobs der Zukunft.

Vorbereitung auf die Zukunft mit:

- ✓ Bildung 4.0
- ✓ 3D-Arbeitsumgebung

Bildung 4.0

Bereiten Sie Schüler auf die Zukunft vor

Die Kompetenzen, die Schüler benötigen, um bestens vorbereitet zu sein, verändern sich. Geben Sie den Fertigkeiten, die die Schüler benötigen, einen Platz im Unterricht von heute. Einige Beispiele aus unserem Betrag zu Bildung 4.0:

- Die lehrreichen Touchtable-Tools sorgen nicht nur für mehr Freude am Lernen, sondern fördern auch das Erlernen von Bildung 4.0. Dabei stehen Zusammenarbeit, lösungsorientiertes Denken und digitale Kompetenz im Zentrum der Aufmerksamkeit.
- Mit der Programmier-App in Prowise Presenter, CodeWise, werden Aspekte von Bildung 4.0 trainiert. Analytische Fähigkeiten, Kreativität, lösungsorientiertes Denken und Zusammenarbeit sind Kompetenzen, die durch dieses Tool gefördert werden. Mit CodeWise können die Schüler eine digitale Route programmieren, die anschließend ausgeführt wird.

3D-Arbeitsumgebung

Das Lernen der Zukunft

Schüler können den Unterrichtsstoff tatsächlich erleben. Das wird unmittelbar sichtbar: in der starken Beteiligung, in schnellen Ergebnissen und einer hohen Lernmotivation.

- Eine Bibliothek mit 3D-Bildern, von der Erde bis hin zum menschlichen Herz, die man um 360 Grad drehen kann. Selbst die komplexesten Themen lassen sich einfacher begreifen, wenn man Objekte aus verschiedenen Winkeln betrachten kann.
- Stellen Sie sich vor, dass Sie während der Geschichtsstunde zwischen Jägern und Bauern stehen, oder dass Sie an einem normalen Schultag die Unterwasserwelt erkunden. Dank Virtual Reality beginnt Ihre Reise direkt im Klassenraum.
- Belegen Sie die Wirklichkeit durch Augmented Reality mit einer zusätzlichen Schicht und zaubern Sie teure und unmöglich zu erwerbende Objekte in Ihren Klassenraum. Betrachten Sie den menschlichen Körper von allen Seiten, lassen Sie Dinosaurier durchs Klassenzimmer laufen und lesen Sie die interessantesten Informationen dazu.



Klassenführung

Eine Klassenübersicht, in der Sie genau sehen, wie weit die einzelnen Schüler sind, welche mehr Unterstützung benötigen oder welche für eine zusätzliche Herausforderung bereit sind. So können Schüler alles geben, was in ihnen steckt – und Sie können ihnen genau die persönliche Aufmerksamkeit schenken, die sie brauchen.

Eine Umgebung für Lehrkräfte und Schüler

- Passende Anmeldeoptionen für jüngere und ältere Schüler.
- Der Lehrkraft oder der Klasse Fragen über die Chatfunktion stellen.
- Versenden Sie Lektionen mit Tools oder Aufträgen an Schüler, und lassen Sie sie diese auch hier wieder einreichen.
- Belohnen Sie Schüler mit Stickern, die sie in ihrem „Trophäenschrank“ sammeln.
- Schauen Sie nach, welche Schüler ihre Aufgabe bereits eingereicht haben.

Begleiten Sie den Lernprozess, teilen Sie Aufgaben und verfolgen Sie die Arbeit der Schüler live

- Schauen Sie sich die Bildschirme der Schüler direkt auf Ihrem eigenen Gerät an. So sehen Sie, wie die Schüler bei einer Aufgabe oder einem Test abschneiden.
- Möchten Sie sich die ungeteilte Aufmerksamkeit sichern? Dann setzen Sie die Geräte auf Pause.
- Bestimmen Sie selbst, welche Seite der Schüler betrachten kann.

Über Prowise

Gemeinsam mit Ihnen arbeiten wir an einem besseren Unterricht. Mit einem leidenschaftlichen Team entwickeln wir Soft- und Hardwarelösungen, die im Unterricht wirklich etwas bewegen.

Wir bieten dem Bildungswesen eine Gesamtlösung, mit der die gesamte IT, die eine Schule benötigt, nahtlos aufeinander abgestimmt ist. Von Touchscreens bis hin zur Verwaltung und von Geräten bis hin zu Tools.

“Wir haben viele Mitarbeiter von Prowise kennen und schätzen gelernt. Ob Kontakte zur Hotline oder zum Firmenchef – stets wurde zeitnah und lösungsorientiert auf unsere Fragen und Wünsche eingegangen. Was man zu jedem Zeitpunkt spürt: Die Zufriedenheit der Kunden hat für Prowise oberste Priorität.”

- Marko Bläs, Kronberg-Gymnasium Aschaffenburg

Bildungswesen in unserer DNA

Viele unserer Mitarbeiter haben einen schulpädagogischen Hintergrund. Doch auch Wünsche aus der Praxis setzen wir in unseren Produkten um. Haben Sie Ideen oder Anmerkungen? Dann lassen Sie uns das wissen: Wir befassen uns gern damit.

Datenschutz & Sicherheit

Bei allem, was wir tun, hat Sicherheit oberste Priorität. Wir geben alles dafür, Ihre Privatsphäre zu schützen. Die gesamte Hard- und Software wird 100 % innerhalb von Prowise entwickelt – so garantieren wir das Höchstmaß an Datenschutz und Sicherheit. Persönliche Daten werden niemals an Dritte, beispielsweise an Inserenten, weitergegeben. Jährliche externe Audits und unabhängige Zertifizierungen bestätigen, dass Datenschutz und Sicherheit die höchsten Standards erfüllen.

Qualität & Garantie

Unsere hohen Qualitätsstandards zeigen sich in unserer einzigartigen Garantie. Dabei handelt es sich nicht um eine beliebige Garantie, sondern um eine vollständige Garantie, ohne versteckte Bedingungen im Kleingedruckten und ohne unverhoffte Überraschungen. Das finden Sie sonst nirgends.

Installation & Service

Unsere langjährige Erfahrung im Bildungswesen äußert sich in einer sehr kundenorientierten Philosophie. Das unbedingte Einhalten von Absprachen und Kundenzufriedenheit sind das Fundament unseres Unternehmens. Dank unserer eigenen Service- und Montageabteilung haben wir das gesamte Know-how und Fachwissen im eigenen Haus. So sorgen wir für kurze Wege und schnelle Reaktionszeiten.

Wie unsere Kunden uns bewerten:






Entdecken und Lernen

Haben Sie Fragen, oder sind auf der Suche nach Inspiration? Dann besuchen Sie www.prowise.com. Neben Anleitungsvideos und Schulungen finden Sie dort auch Tipps und Tricks sowie aktuelle Meldungen.

Gratis-Inspirationsveranstaltung

In einem persönlichen Gespräch erläutern wir Ihnen gern, wie unser Unterrichtskonzept dazu beitragen kann, den Unterricht an Ihrer Schule noch weiter zu verbessern. Wir zeigen Ihnen auch gerne vor Ort, wie unsere Produkte funktionieren.



Fehlen unsere
Produktdatenblätter?

Telefon +43 7272 930 81 0
oder E-Mail
office@conex-media.at

Let education speak

conex
media

MEDIEN- & PRÄSENTATIONSTECHNIK

conex media gmbh | Karl-Schachinger-Straße 1 | A-4070 Eferding

T +43 7272 930 81 0 | **F** +43 7272 930 81 50

E office@conex-media.at | **W** www.conex-media.at

Prowise

www.prowise.com